

Opret en profil og modtag alerts direkte fra TDNet/OvidDS


Det er muligt at modtage alerts/indholdsfortegnelser fra TDNet/OvidDS med direkte adgang til tidsskrifter som Region Midtjylland har købt adgang til.
(Bemærk: Den direkte adgang virker kun når du er på **Citrix**)

Hvis du ønsker at modtage alerts direkte fra TDNet/OvidDS, skal du oprette en profil.

Start i citrix-portalen og find RM ikonet.

Teksten vil alt efter din ansættelse være:

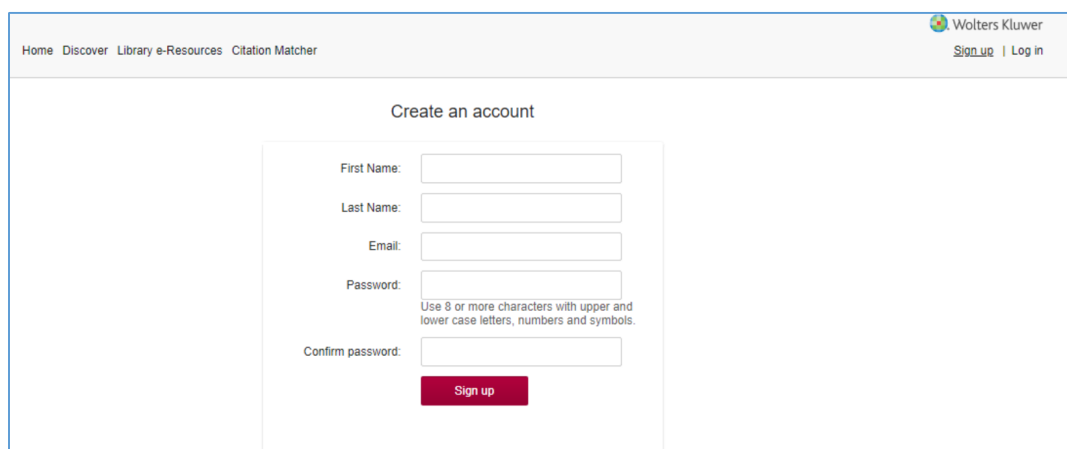
- RM e-ressourcer mv
RH Randers, RH Horsens, Regionspsykiatrien, Hospitalsapoteket, DEFACTUM, RKKP
- HEM e-ressourcer mv
Hospitalsenhed Midt
- HEV e-ressourcer mv
Hospitalsenheden Vest



Ved klik på ikonet bliver du sendt til WAYF (Where Are You From), her klikker du OK og kommer videre til TDNet/OvidDS.

OPRET PROFIL

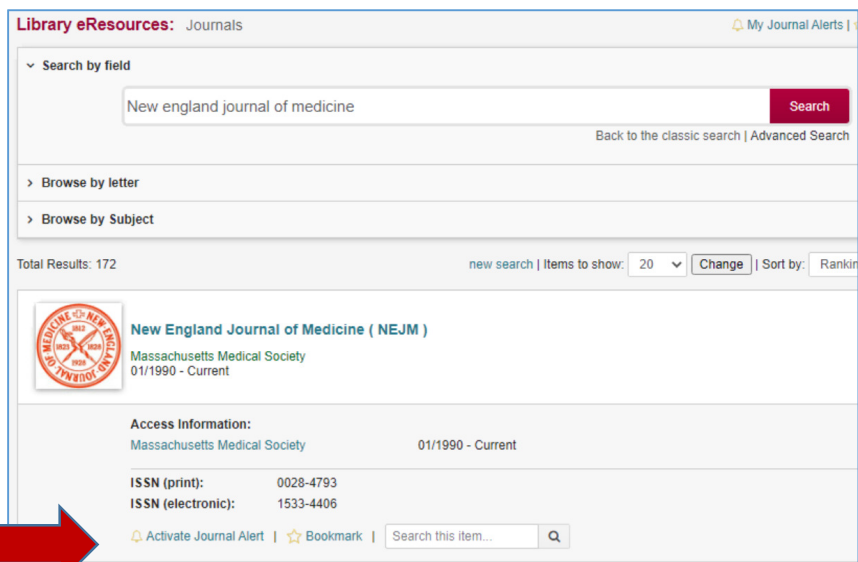
I TDNet/OvidDS vælger du "Sign up" i højre hjørne øverst, udfylder de ønskede oplysninger og klikker på "Sign up" (email skal være din rm-mailadresse).



OPRET JOURNAL ALERT

Når du er logget ind i TDNet/OvidDS kan du fremsøge tidsskrifter som du ønsker at oprette en alert på. Skriv tidsskriftstitel i søgefeltet under Library eResources og klik på "Search".

Vælg "Activate Journal Alert" for det ønskede tidsskrift.



The screenshot shows the search results for "New England Journal of Medicine (NEJM)". The page includes a search bar with the text "New England Journal of Medicine" and a "Search" button. Below the search bar, there are options to "Browse by letter" and "Browse by Subject". The search results show "Total Results: 172" and "Items to show: 20". The main result is for the "New England Journal of Medicine (NEJM)", published by the "Massachusetts Medical Society" from "01/1990 - Current". The "Access Information" section shows "Massachusetts Medical Society" and "01/1990 - Current". The "ISSN (print): 0028-4793" and "ISSN (electronic): 1533-4406" are listed. At the bottom of the result, there is a red arrow pointing to the "Activate Journal Alert" button, along with a "Bookmark" icon and a search box for the item.

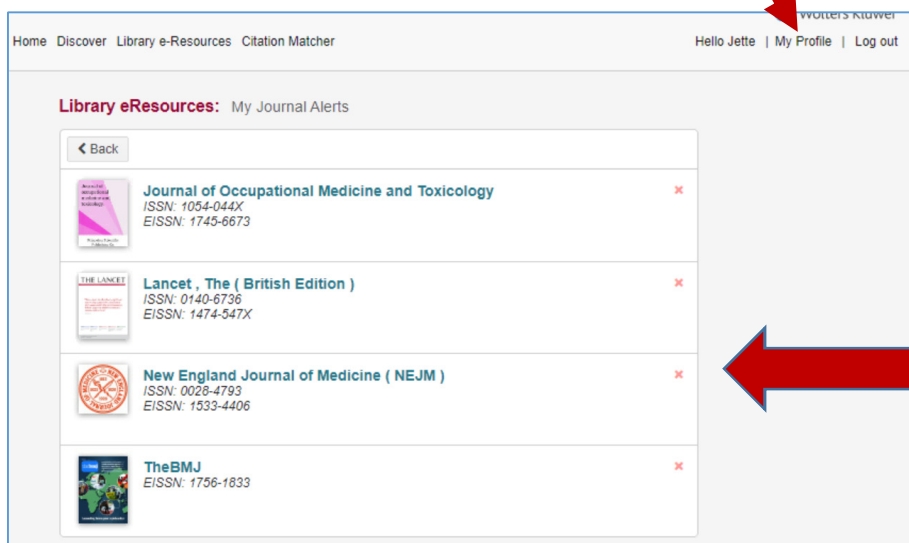
MANGLENDE TITLER

Kan du ikke finde det tidsskrift du ønsker, så skriv til fagbiblioteket@midt.rm.dk, så vil vi undersøge om det kan tilføjes i basen.

SLET JOURNAL ALERT

Hvis du senere vil slette en alert, som du ikke længere ønsker at modtage, skal du igen logge ind i TDNet/OvidDS.

Via "My Profile" øverst i højre hjørne kan du finde en liste over de alerts du abonnerer på. Klik på X ud for den alert du ønsker at slette.



The screenshot shows the "My Journal Alerts" page in the Library eResources interface. The page title is "Library eResources: My Journal Alerts". There is a "Back" button and a list of four journal alerts. Each alert entry includes a journal cover icon, the journal title, and its ISSN and EISSN numbers. A red 'X' icon is located to the right of each alert entry. A red arrow points to the "My Profile" link in the top right corner of the page, and another red arrow points to the 'X' icon next to the "New England Journal of Medicine (NEJM)" alert.

| Journal Title | ISSN | EISSN |
|---|-----------|-----------|
| Journal of Occupational Medicine and Toxicology | 1054-044X | 1745-6673 |
| Lancet, The (British Edition) | 0140-6736 | 1474-547X |
| New England Journal of Medicine (NEJM) | 0028-4793 | 1533-4406 |
| TheBMJ | 1756-1833 | |